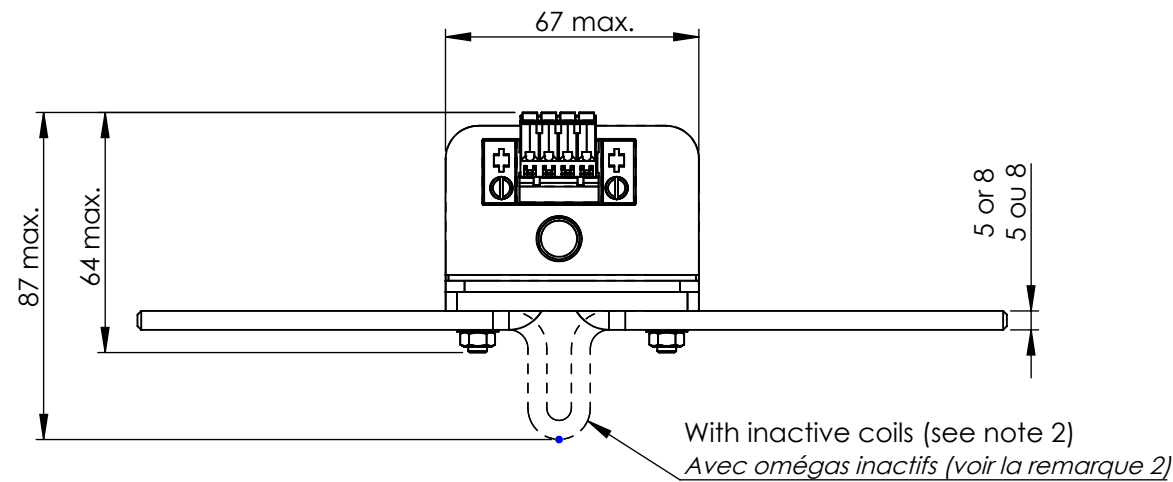
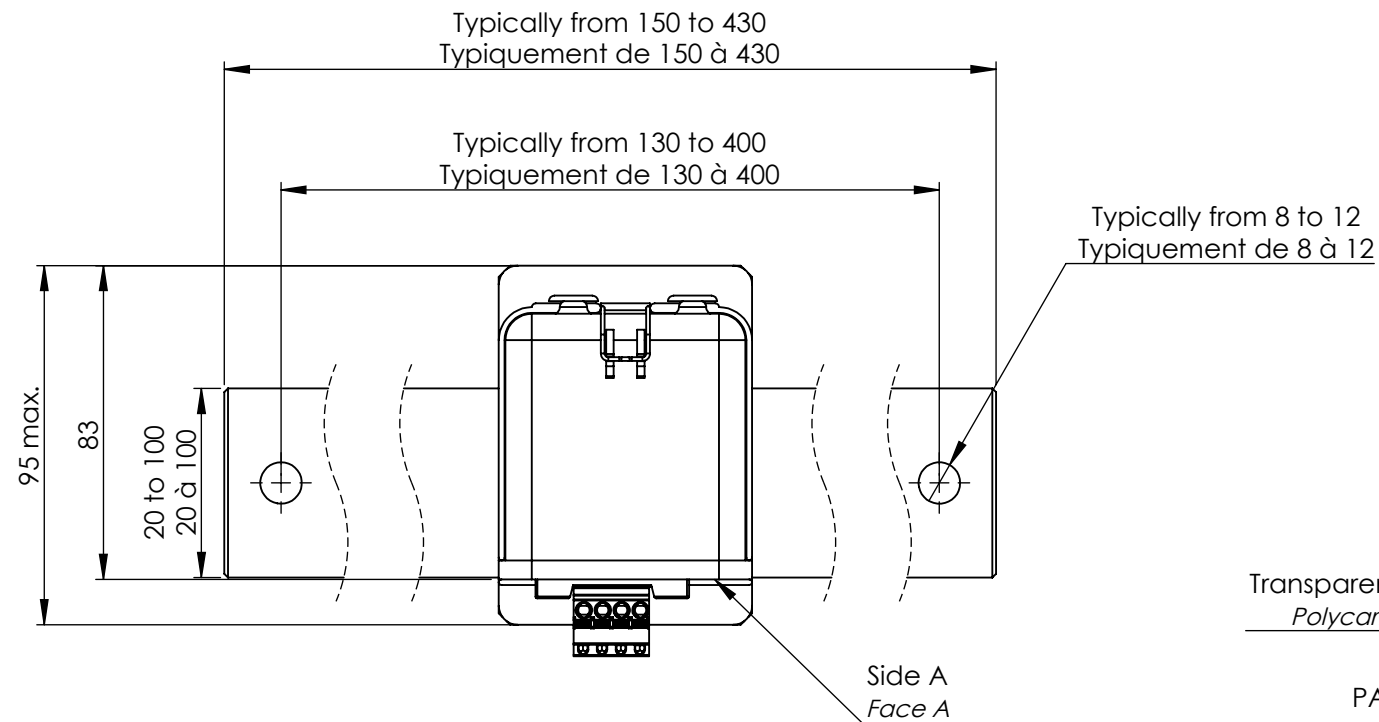
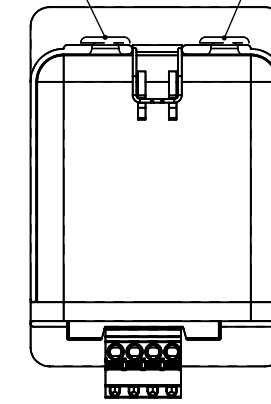


Drawing of a BB housing with a Phoenix Contact 4-pole connector shown (dimensions are in mm).
 Mise en plan d'un boîtier de type BB avec un connecteur Phoenix Contact à 4 pôles de représentées (les dimensions sont en mm).



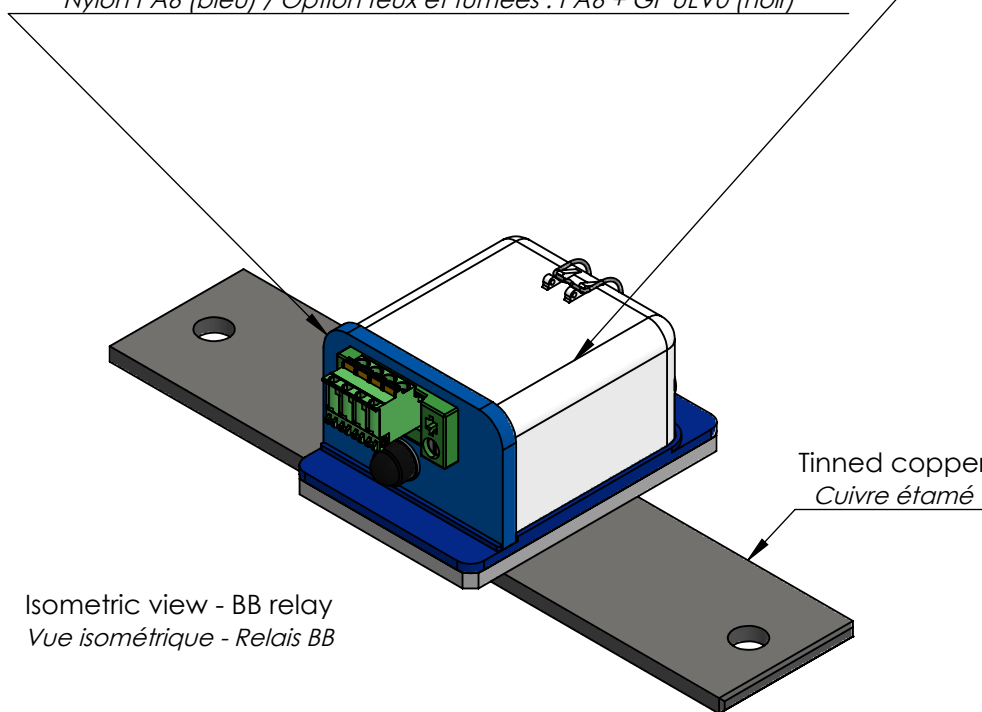
Test button (optional)
 Bouton test (en option)

Reset button (optional)
 Bouton de rappel (en option)



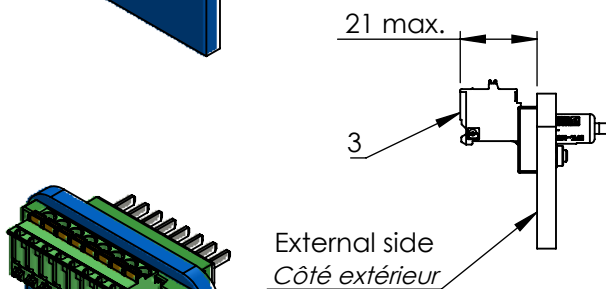
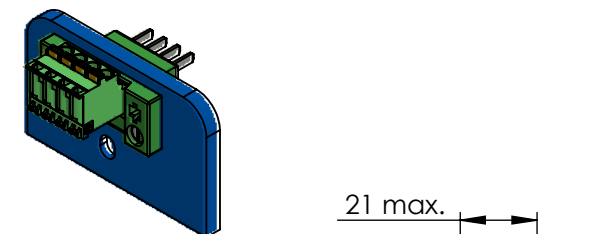
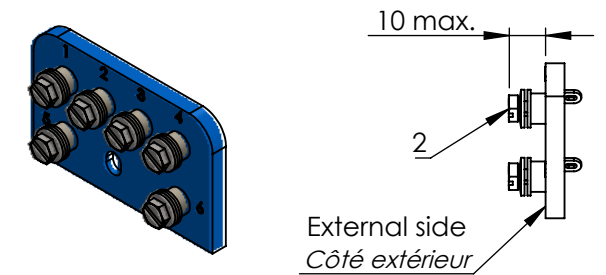
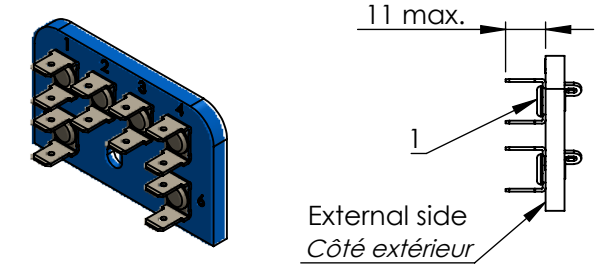
Transparent polycarbonate / Fire and smoke option : FR ULV0 thermoplastic (black)
 Polycarbonate (transparent) / Option feux et fumées : Thermoplastique FR ULV0 (noir)

PA6 nylon (blue) / Fire and smoke option : PA6 + GF ULV0 (black)
 Nylon PA6 (bleu) / Option feux et fumées : PA6 + GF ULV0 (noir)



Secondary circuit terminal (Side A)
 Bornes de circuit secondaire (Face A)

Number of connectors available for side A:
 maximum 6 poles
 (except for insulated push-in connector).
 Nombre de connecteurs disponibles pour la face A :
 6 pôles maximum
 (à l'exception des connecteurs isolés push-in).



Note 1: other connectors available on request. Please contact us.

Remarque 1 : autres connecteurs disponibles sur demande. Merci de nous contacter.

Note 2: the presence or absence of inactive coil(s) is dependent on the characteristics of the technical specification. Please contact us.

Remarque 2 : La présence ou non d'oméga(s) inactif(s) est dépendant des caractéristiques de la spécification technique. Merci de nous contacter.

Note 3: The values shown on the drawing are standard dimensions. For any other requirements outside the dimensions shown, specific solutions are available (different number(s) and shape(s) of holes, different shape(s) of tinned copper bars, non-standard dimensions). Please contact us.

Remarque 3 : Les valeurs proposées sur le plan sont les dimensions standards. Pour toutes autres exigences en dehors des dimensions présentées, des solutions spécifiques sont disponibles (nombre(s) et forme(s) des trous différents, forme(s) des barres de cuivre étamées différente(s), dimension(s) hors standards). Merci de nous contacter.

Legend / Légende :

1 : 6.35 mm dual faston / Faston double de 6.35 mm.

2 : Screw terminal M4 / Borne à visser M4.

3 : 4P or 8P insulated push-in connector / Connecteur isolé push-in 4P ou 8P.



General dimensions for BB type housings Encombrement pour les boîtiers de type BB

This drawing is the property of TECHNO-ELEC; It can't be reproduced or communicated without our written agreement.